

Tinjauan Literatur Sistematis dan Kajian Bibliometrik Peran Stakeholder dalam Perkembangan Pariwisata Menggunakan Analisis Jaringan Sosial

Redha Maulana Yusra ^{1*}, Hidayatul Fajri ²

^{1,2} Fakultas Ilmu Sosial, Universitas Negeri Padang, Padang Indonesia

¹ redha16062005@gmail.com*; ² hidayatulfajri@fis.unp.ac.id

* corresponding author

ARTICLE INFO

Article history

Received ; 30 -05-2023

Revised ; 07-06-2023

Accepted ; 22-06-2023

Keywords

Social Network Analysis ;

Tourism;

Google scholar ;

ABSTRACT

This study aims to determine the role of stakeholders in tourism management using social network analysis. The research was carried out through systematic literature reviews and bibliometric studies, to identify trends and patterns in research related to tourism management by involving stakeholders. This research was conducted from 06/May/2023 to 06/April/2023. To describe the issues mentioned above about the role of stakeholders in the development of Tourism Using Social Network Analysis. It therefore extracts data from Google Scholar as the leading indexing service for peer-reviewed publications. Of the more than 94 titles on Google Scholar using the Publish or Perish application related to the keywords "Social Network Analysis" and "Tourism", there are only 13 article titles related to Social Network Analysis" and "Tourism. From the bibliometric analysis of data extracted from Google Scholar using the Publish or Perish and Mendeley applications, after the filtering stage was carried out, the Vosviewer Application was used, it was seen that there were 2 clusters of concern, namely (1) Tourism, Coastal and social network analysis. 2) attraction, institutional. It can be concluded that research using the keywords social networks and tourism is still rarely published in Google Scholar searches.

PENDAHULUAN

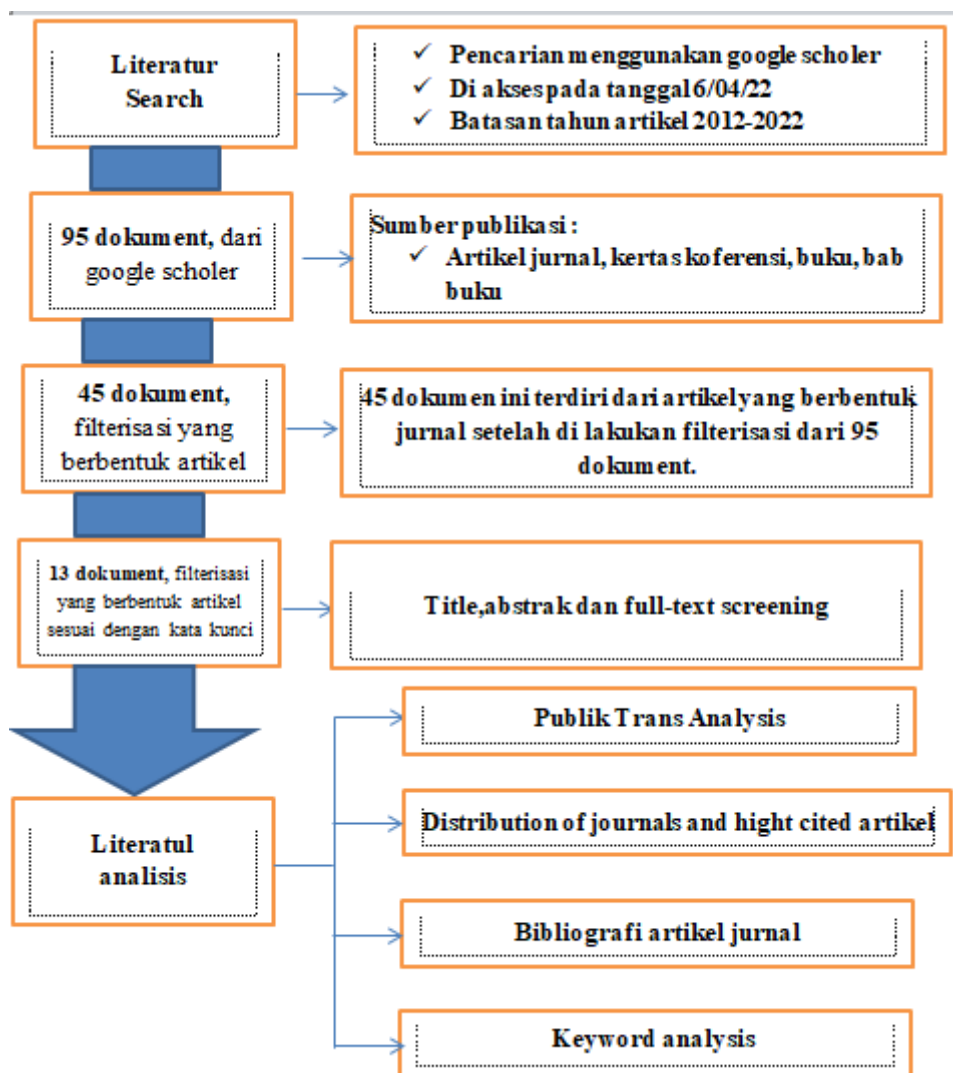
Analisis jaringan sosial telah menjadi penting dalam tata kelola pariwisata dan membentuk komunitas pariwisata yang kuat. Jaringan sosial di sektor pariwisata melibatkan berbagai stakeholder yang saling berinteraksi dan berkolaborasi, termasuk wisatawan, pihak swasta, pemerintah daerah, influencer pariwisata, dan organisasi pariwisata. Pemahaman yang lebih baik tentang peran masing-masing stakeholder dan pola interaksi antara mereka dapat memberikan manfaat besar bagi pengembangan industri pariwisata yang lebih efektif dan berkelanjutan. Oleh karena itu, analisis jaringan sosial di sektor Pariwisata dan penggunaan metode bibliometrik menjadi semakin penting dalam industri pariwisata untuk meningkatkan pengambilan keputusan dan memperbaiki tata kelola pariwisata.

Analisis bibliometrik adalah metode yang digunakan untuk menganalisis data bibliografi yang diperoleh dari berbagai literatur seperti artikel, jurnal, dan literatur lainnya. Dalam penelitian ini, peneliti menggunakan literatur google scholar kata kunci "Analisis jaringan sosial dan Pariwisata". Namun, berdasarkan hasil penelusuran, peneliti hanya memperoleh 95 dokumen dari google scholar dan penulis melakukan penyortiran lagi yang berbentuk jurnal mendapatkan hasil 46 artikel dan terakhir penulis melakukan penyortiran dengan melihat abstrak dan full paper, setelah di lakukan penelusuran berdasarkan title abstrak peneliti hanya mendapatkan 13 artikel yang berkaitan langsung dengan analisis jaringan sosial dan pariwisata. Oleh sebab itu, penelitian ini harus dilakukan untuk mengukur dan melihat produktivitas serta perkembangan publikasi (peta riset) hasil penelitian dalam beberapa aspek seperti co-occurrence (kata kunci) dan co-authorship (kolaborasi penulis) dari tahun



ke tahun secara kuantitatif pada google scholar yang memuat kata kunci Analisis jaringan sosial dan pariwisata yang kemudian diolah menggunakan perangkat lunak VOSviewer.

Untuk kajian ini, peneliti menyoroti dua kata kunci utama, yaitu Analisis jaringan sosial dan pariwisata. Kedua konsep ini digunakan sebagai tema inti dari penelitian penulis saat ini di Indonesia yang mengkaji sejauh mana peran stakeholder di dalam tata kelola pariwisata dengan pendekatan analisis jaringan sosial Stakeholder.(Widyarningsih dan Paskarina2019,2020).



Gambar 1. Proses Pencarian Peneliti

Hasil penelitian ini diharapkan dapat bermanfaat bagi para penulis dan peneliti pada bidang pariwisata untuk mengembangkan karya ilmiah berkaitan dengan Analisis jaringan sosial stakeholder pariwisata yang ada di Indonesia dengan melihat hasil co occurrence (kata kunci) yang memiliki peluang untuk dikaji lebih lanjut dan dapat dilihat juga terkait co-authorship (kolaborasi penulis) / produktivitas penulis melalui publikasi karya ilmiah dalam kurun waktu tertentu.

KAJIAN PUSTAKA

Google Scholar sebagai Penyedia Data Penelitian

Google Scholar adalah layanan yang dibuat oleh perusahaan teknologi raksasa, Google. Layanan ini memungkinkan para peneliti di seluruh dunia untuk mencari topik dalam bentuk teks dalam berbagai format publikasi. Google Scholar diluncurkan pada tahun 2004, dan indeksnya mencakup jurnal-jurnal ilmiah yang diterbitkan secara online. Kegunaan dari Google Scholar adalah

memberikan referensi ilmiah kepada para peneliti, seperti jurnal ilmiah dan publikasi ilmiah yang telah diverifikasi. Dengan kata lain, Google Scholar dapat dianggap sebagai perpustakaan online.

Salah satu fitur yang dimiliki oleh Google Scholar adalah fitur "My Profile" atau data diri. Fitur ini memungkinkan pengguna untuk melihat indikator atau membaca postingan yang dibuat oleh profil pengguna. Untuk menggunakan fitur ini, disarankan bagi pengguna untuk membuat akun.

B.VOS Viewer sebagai Alat Penelitian

VOS Viewer adalah perangkat lunak yang digunakan untuk membuat dan memvisualisasikan jaringan bibliometrik, seperti jurnal, judul, pengarang, penulis, dan publikasi lainnya. VOS Viewer juga dapat digunakan untuk memetakan berbagai jenis analisis bibliometrik, membuat basis data bibliografi yang besar, dan membuat visualisasi kompleks dengan anotasi visual. Fitur-fitur yang ada di VOS Viewer terdiri dari tiga tampilan, yaitu Jaringan, Overlay, dan Visualisasi Kepadatan. Tampilan Jaringan digunakan untuk menunjukkan hubungan antara konsep-konsep yang divisualisasikan. Tampilan Overlay menunjukkan jejak sejarah penelitian, sementara tampilan Kepadatan digunakan untuk menunjukkan kepadatan pada kelompok riset.

Secara umum, VOS Viewer memiliki berbagai kegunaan dalam penelitian, antara lain untuk analisis bibliometrik, mencari topik penelitian yang masih menawarkan peluang, mencari referensi yang paling banyak digunakan dalam bidang tertentu, dan lain-lain. Contoh kegunaan VOS Viewer untuk analisis bibliometrik dalam bidang pariwisata adalah pada studi tentang wisata kuliner. Dalam penelitian bibliometrik ini, diperlukan visualisasi pemetaan terhadap topik wisata kuliner. VOS Viewer sebagai perangkat lunak komputer dapat membantu peneliti dalam membuat peta bibliometrik yang memudahkan proses penafsiran hubungan antara konsep-konsep tersebut.

Perangkat lunak VOS Viewer memiliki beberapa fungsi, termasuk penambahan teks yang berguna dalam membangun visualisasi hubungan antara kata-kata dan kutipan dari artikel yang telah dipublikasikan. Dengan bantuan VOS Viewer, peneliti dapat dengan mudah menemukan tema-tema yang mewakili kedekatan antara kata kunci tertentu, serta melakukan pengelompokan penulis, jurnal, lembaga penelitian, dan negara dengan menggunakan visualisasi menarik menggunakan pewarnaan berbeda untuk setiap kelompok dan garis-garis yang menunjukkan keterkaitan di antara mereka dalam aliran penelitian tertentu. Dengan demikian, peneliti dapat menjelajahi berbagai disiplin ilmu yang mendasari topik yang dibahas dalam penelitian tersebut.

METODE PENELITIAN

Penelitian yang dilakukan oleh peneliti menggunakan deskriptif kuantitatif. Sedangkan untuk analisisnya menggunakan analisis bibliometrika dengan mengumpulkan hasil literature scholarly journals yang diperoleh dari Publish of Perish dengan kata kunci "Analisis Jaringan Sosial" "Pariwisata". Berdasarkan hasil penelusuran dan setelah dilakukan penyortiran lanjutan, peneliti memperoleh 13 hasil penelusuran artikel berbentuk jurnal yang kemudian di export dalam format RIS dan diolah menggunakan VOSviewer. Kepariwisata di Indonesia dalam hal ini memuat berbagai kajian yang luas namun ada beberapa batasan khusus didalamnya. (Is Darmanto, 2017) menjelaskan bahwa terdapat berbagai batasan pengertian pokok dalam membicarakan kepariwisataan dan analisis jaringan sosial. Batasan ini digunakan sebagai titik tolak yang fokus dalam pembahasan. Batasan-batasan tersebut antara lain berkaitan dengan Pariwisata, peran aktor ,kolaboratif antara stakeholder, Analisis jaringan sosial, Atraksi Wisata, Sarana Wisata, serta Prasarana Wisata.

Tahap Pencarian

Tahap I

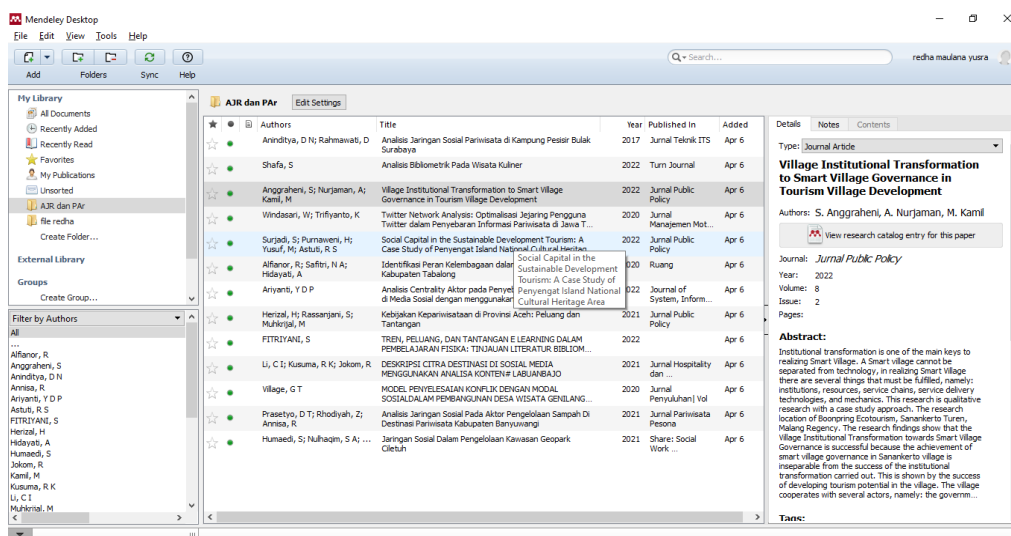
Publish or Perish adalah perangkat lunak yang mencari dan menganalisis kutipan akademik. Menggunakan berbagai sumber data untuk mendapatkan raw citations, kemudian menganalisisnya dan menyajikan berbagai range of citation metrics, termasuk jumlah makalah, total kutipan, dan h-indeks . Pertama, penelitian ini menggunakan jenis bibliografi, journal article title, abstract, dan keywords. Kedua, kata kunci yang digunakan yaitu "Analisis Jaringan sosial". Berikut hasil pencarian awal pada tahapan pencarian :

| Citation metrics | |
|---------------------------------|-----------------|
| Publication years: | 2012-2022 |
| Citation years: | 11 (2012-2023) |
| Papers: | 95 |
| Citations: | 235 |
| Cites/year: | 21.36 |
| Cites/paper: | 2.47 |
| Authors/paper: | 2.22 |
| h-index: | 7 |
| g-index: | 13 |
| hI,norm: | 6 |
| hI,annual: | 0.55 |
| hA-index: | 4 |
| Papers with ACC >= 1,2,5,10,20: | 26, 10, 3, 1, 0 |

Gambar 2. Hasil Pencarian Awal

Tahap II

Pada tahap kedua ini setelah ditemukan berbagai dokumen di google scholar, dengan menggunakan aplikasi Pop maka peneliti menginput berbagai macam dokumen tersebut ke dalam mendeley. Tujuan dari input dokumen tersebut agar dapat mengisi abstrak, Author keyword, years, volume, issue. Berikut contoh gambar penginputan data dokumen di mendeley :



Gambar 2. Hasil Penginputan daftar pustaka yang belum lengkap

Tahap III

Setelah dilakukan tahap pencarian dan pengisian dokumen yang belum lengkap seperti tahap 2, selanjutnya masuk ke dalam tahap ke III yaitu tahap filterisasi 1 atau penyaringan pertama. Tahap ini bertujuan untuk menyaring dokumen yang memfokuskan penyaringan dokumen yang berbentuk artikel dari 95 dokumen yang terdiri dari buku, artikel jurnal, skripsi, dll. Setelah dilakukan penyaringan 95 dokumen tersebut maka tersisa 45 dokumen yang berbentuk artikel jurnal.

Tahap IV

Setelah melakukan tahapan III dilanjutkan dengan tahapan filterisasi atau tahap penyaringan IV. Pada tahap ini dilakukan penyaringan dari 45 dokumen yang berbentuk artikel jurnal dengan cara

membaca abstrak masing-masing dokumen dan full paper. Setelah dilakukan analisis terhadap title abstrak dan full teks hanya didapatkan 13 artikel jurnal yang berkaitan langsung dengan kata kunci “Analisis Jaringan Sosial” “Pariwisata”. Berikut hasil filterisasi bibliografi dan daftar artikel jurnal yang berkaitan langsung dengan Kata kunci :

| Citation metrics | | Help |
|---------------------------------|---------------|----------------------|
| Publication years: | 2017-2022 | |
| Citation years: | 6 (2017-2023) | |
| Papers: | 13 | |
| Citations: | 17 | |
| Cites/year: | 2.83 | |
| Cites/paper: | 1.31 | |
| Authors/paper: | 2.38 | |
| h-index: | 3 | |
| g-index: | 4 | |
| hI,norm: | 2 | |
| hI,annual: | 0.33 | |
| hA-index: | 1 | |
| Papers with ACC >= 1,2,5,10,20: | 2,1,0,0,0 | |

Gambar 3. Hasil filterisasi bibliografi artikel jurnal dengan kata kunci

Tabel 1. Daftar Artikel Jurnal berdasarkan Filterisasi Kata Kunci di lihat dari Title,abstrak dan full-text screening

| NO | PENULIS | JUDUL | Tahun Terbit | Nama Jurnal |
|----|---|--|--------------|---|
| 1 | Shafa, S | Analisis Bibliometrik Pada Wisata Kuliner | 2022 | Turn Journal |
| 2 | Ariyanti, Y D P | Analisis Centrality Aktor pada Penyebaran Informasi Kuliner di Media Sosial dengan menggunakan Social Network Analysis | 2022 | Journal of System, Information Technology and ... |
| 3 | Prasetyo, D T; Rhodiyah, Z; Annisa, R | Analisis Jaringan Sosial Pada Aktor Pengelolaan Sampah Di Destinasi Pariwisata Kabupaten Banyuwangi | 2021 | Jurnal Pariwisata Pesona |
| 4 | Aninditya, D N; Rahmawati, D | Analisis Jaringan Sosial Pariwisata di Kampung Pesisir Bulak Surabaya (Aninditya & Rahmawati, 2017) | 2017 | Jurnal Teknik ITS |
| 5 | Li, C I; Kusuma, R K; Jokom, R | Deskripsi Citra Destinasi Di Sosial Media Menggunakan Analisis Konten# Labuan Bajo (Li et al., 2021) | 2021 | Jurnal Hospitality dan manajemen jasa |
| 6 | Alfianor, R; Safitri, N A; Hidayati, A | Identifikasi Peran Kelembagaan dalam Kegiatan Pariwisata Kabupaten Tabalong | 2020 | Ruang |
| 7 | Humaedi, S; Nulhaqim, S A | Jaringan Sosial Dalam Pengelolaan Kawasan Geopark Ciletuh | 2021 | Share: Social Work Journal |
| 8 | Sukmana, O; Sari, R | Jaringan sosial praktek prostitusi terselubung di kawasan wisata Kota Batu | 2017 | Sosio Konsepsi: Jurnal Penelitian ... |
| 9 | Herizal, H; Rafsanjani, S; Muhkrijal, M | Kebijakan Kepariwisata di Provinsi Aceh: Peluang dan Tantangan | 2021 | Jurnal Public Policy |
| 10 | Village, G T | Model Penyelesaian Konflik Dengan Modal Sosial Dalam Pembangunan Desa Wisata Genilangit Kecamatan Poncol Kabupaten ... | 2020 | Jurnal Penyuluhan |
| 11 | Surjadi, S; | Social Capital in the Sustainable | 2022 | Jurnal Public Policy |

| | | | | |
|----|--|--|------|------------------------------|
| | Purnawan, H; Yusuf, M; Astuti, R S | Development Tourism: A Case Study of Penyengat Island National Cultural Heritage Area | | |
| 12 | Windasari, W; Trifiyanto, K | Twitter Network Analysis: Optimalisasi Jejaring Pengguna Twitter dalam Penyebaran Informasi Pariwisata di Jawa Tengah | 2020 | Jurnal Manajemen Motivasi |
| 13 | Anggraheni, S | Village Institutional Transformation to Smart Village Governance in Tourism Village Development | 2022 | Jurnal Public Policy |

Sumber : Publish or Perish (diolah)

Tahap V

Pada penelitian ini, penulis menggunakan analisis bibliometrik, yang akan dianalisis berdasarkan pada tujuh aspek penentu yang terdapat pada rumusan masalah. Penulis menggunakan aplikasi VOS View sebagai alat analisis bibliometrik untuk memvisualisasikan hasil analisis dalam penelitian. VOS Viewer adalah suatu aplikasi komputer yang berguna untuk memvisualisasikan peta bibliometrik. Fitur text mining dapat digunakan untuk memvisualisasikan jaringan atau hubungan yang berkesinambungan dalam sebuah fragmen artikel. Analisis bibliometrik ini mendapat manfaat besar dari pemrosesan data komputer dan jumlah publikasi telah meningkat secara signifikan dalam beberapa tahun terakhir. Aplikasi VOS Viewer dapat menyajikan dan memvisualisasikan informasi spesifik dari peta grafik bibliometrik, yang menjelaskan suatu hubungan atau jaringan (Jan Van Eck, 2010).

HASIL DAN PEMBAHASAN

a) Analisis Artikel jurnal yang termasuk ke dalam publikasi sinta dan non sinta

Artikel jurnal merupakan sumber informasi penting bagi para peneliti dan akademisi dalam menjalankan penelitian. Dalam analisis kali ini setelah mendapatkan hasil filterisasi artikel jurnal yang berkaitan langsung dengan kata kunci “Analisis jaringan sosial” dan “pariwisata, Penulis akan mengelompokan antara artikel jurnal yang termasuk ke dalam publikasi SINTA dan non-SINTA. Dari 13 artikel jurnal hanya terdapat 7 yang termasuk di dalam publikasi sinta diantaranya Jurnal Pariwisata Pesona, Jurnal Teknik ITS, Jurnal Public Policy, Jurnal Penyuluhan, Jurnal Manajemen Motivasi. Berikut Hasil lengkap Analisis artikel jurnal yang termasuk ke dalam publikasi sinta dan non sinta :

Tabel 2. Analisis Artikel Jurnal yang termasuk ke dalam Publikasi Sinta dan Non sinta

| NO | JUDUL | Tahun Terbit | Nama Jurnal | Analisis Sinta dan non sinta |
|----|--|--------------|---|------------------------------|
| 1 | Analisis Bibliometrik Pada Wisata Kuliner | 2022 | Turn Journal | Tidak |
| 2 | Analisis Centrality Aktor pada Penyebaran Informasi Kuliner di Media Sosial dengan menggunakan Social Network Analysis | 2022 | Journal of System, Information Technology and ... | Tidak |
| 3 | Analisis Jaringan Sosial Pada Aktor Pengelolaan Sampah Di Destinasi Pariwisata Kabupaten Banyuwangi | 2021 | Jurnal Pariwisata Pesona | S3 |
| 4 | Analisis Jaringan Sosial Pariwisata di Kampung Pesisir Bulak Surabaya | 2017 | Jurnal Teknik ITS | S5 |
| 5 | Deskripsi Citra Destinasi Di Sosial Media Menggunakan Analisis Konten# Labuan Bajo | 2021 | Jurnal Hospitality dan manajemen jasa | Tidak |
| 6 | Identifikasi Peran Kelembagaan | 2020 | Ruang | Tidak |

| | | | | |
|----|---|------|---------------------------------------|-------|
| | dalam Kegiatan Pariwisata Kabupaten Tabalong | | | |
| 7 | Jaringan Sosial Dalam Pengelolaan Kawasan Geopark Ciletuh | 2021 | Share: Social Work Journal | Tidak |
| 8 | Jaringan sosial praktek prostitusi terselubung di kawasan wisata Kota Batu | 2017 | Sosio Konsepsi: Jurnal Penelitian ... | Tidak |
| 9 | Kebijakan Kepariwisata di Provinsi Aceh: Peluang dan Tantangan | 2021 | Jurnal Public Policy | S3 |
| 10 | Model Penyelesaian Konflik Dengan Modal Sosial Dalam Pembangunan Desa Wisata Genilangit Kecamatan Poncol Kabupaten ... | 2020 | Jurnal Penyuluhan | S2 |
| 11 | Social Capital in the Sustainable Development Tourism: A Case Study of Penyengat Island National Cultural Heritage Area | 2022 | Jurnal Public Policy | S3 |
| 12 | Twitter Network Analysis: Optimalisasi Jejaring Pengguna Twitter dalam Penyebaran Informasi Pariwisata di Jawa Tengah | 2020 | Jurnal Manajemen Motivasi | S3 |
| 13 | Village Institutional Transformation to Smart Village Governance in Tourism Village Development | 2022 | Jurnal Public Policy | SE |

b) Perbandingan Sitasi awal dengan sitasi setelah di filterisasi tahap V

Artikel ini menyajikan analisis bibliometrik untuk kata kunci “Analisis Jaringan Sosial” dan “Pariwisata” untuk kemudian pencarian diseleksi pada artikel yang relevan dari database google scholar. Analisis bibliometrik dalam jurnal ini menggunakan aplikasi PoP dan memperoleh 95 Artikel hasil pencarian awal dengan sitasi 235 (21.36 sitasi/tahun). Setelah diseleksi pencarian berdasarkan kategori yang telah ditentukan menyisakan 13 Artikel, data mengenai sitasi juga mengalami perubahan, yaitu 17 sitasi (2.83 sitasi/tahun). Hasil lengkap dengan perbandingan matriks sebelum dan sesudah penyeleksian pencarian seperti yang dirangkum pada table 3.

Tabel 3. Perbandingan Sitasi Awal dengan Sitasi setelah di Filterisasi

| Data | Hasil Pencarian Awal | Hasil Pencarian Perbaikan |
|-------------------------|----------------------|---------------------------|
| Pangkalan Data | Google Scholar | Google Scholar |
| Tahun Penerbitan | 2012-2022 | 2017-2022 |
| Tahun Sitasi | 6 | 6 |
| Jumlah Artikel | 95 | 13 |
| Jumlah Sitasi | 235 | 17 |
| Jumlah Sitasi Pertahun | 21.36 | 2.83 |
| Jumlah Penulis Pertahun | 2.22 | 2.38 |
| H Index | 7 | 3 |
| G Index | 13 | 4 |
| hI Normal | 6 | 2 |
| hI Tahunan | 0.55 | 0.33 |

c) Peringkat Artikel Jurnal yang paling tinggi ke rendah di dalam publikasi sinta.

Artikel jurnal yang termasuk ke dalam publikasi SINTA memiliki peringkat yang berbeda-beda, mulai dari yang paling tinggi hingga yang paling rendah. Dalam analisis kali ini, Penulis akan merengkingan dari artikel jurnal yang paling tinggi dan yang paling rendah dalam publikasi SINTA. Peringkat Artikel jurnal yang paling tinggi adalah jurnal teknik ITS yang berjudul “Analisis Jaringan Sosial Pariwisata di Kampung Pesisir Bulak Surabaya” dan yang paling rendah adalah jurnal penyuluh yang berjudul “Model Penyelesaian Konflik Dengan Modal Sosial Dalam Pembangunan Desa Wisata Genilangit Kecamatan Poncol”. Hasil lengkap Perangkingan Artikel jurnal dari tertinggi ke terendah yang dirangkum pada table 4.

Tabel 4. Peringkat Artikel Jurnal di dalam Publikasi Sinta

| Peringkat | Penulis | Judul | Tahun | Nama Jurnal |
|-----------|----------------|---|-------|---------------------------|
| 1st | Aninditya, D N | Analisis Jaringan Sosial Pariwisata di Kampung Pesisir Bulak Surabaya | 2017 | Jurnal Teknik ITS |
| 2st | Prasetyo, D T | Analisis Jaringan Sosial Pada Aktor Pengelolaan Sampah Di Destinasi Pariwisata Kabupaten Banyuwangi | 2021 | Jurnal Pariwisata Pesona |
| 3st | Herizal, H | Kebijakan Kepariwisataan di Provinsi Aceh: Peluang dan Tantangan | 2021 | Jurnal Public Policy |
| 4st | Surjadi, S | Social Capital in the Sustainable Development Tourism: A Case Study of Penyengat Island National Cultural Heritage Area | 2022 | Jurnal Public Policy |
| 5st | Windasari, W | Twitter Network Analysis: Optimalisasi Jejaring Pengguna Twitter dalam Penyebaran Informasi Pariwisata di Jawa Tengah | 2020 | Jurnal Manajemen Motivasi |
| 6st | Anggraheni, S | Village Institutional Transformation to Smart Village Governance in Tourism Village Development | 2022 | Jurnal Public Policy |
| 7st | Village, G T | Model Penyelesaian Konflik Dengan Modal Sosial Dalam Pembangunan Desa Wisata Genilangit Kecamatan Poncol Kabupaten ... | 2020 | Jurnal Penyuluhan |

d) Peringkat publikasi jurnal Pertahun

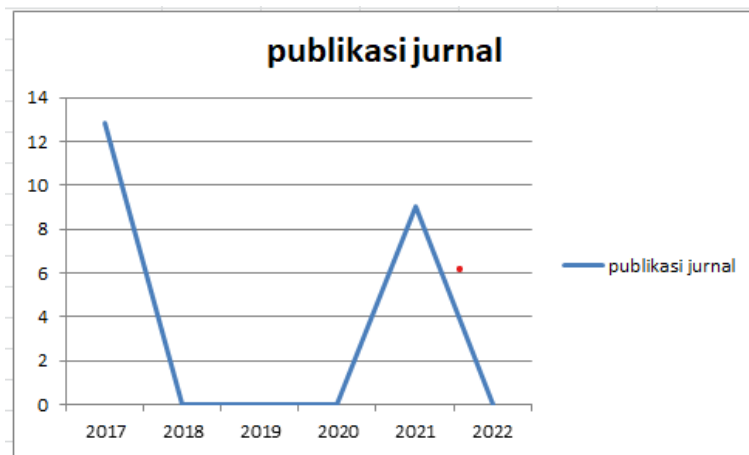
Peringkat publikasi jurnal pertahun dapat memberikan gambaran mengenai kualitas dan produktivitas penelitian yang dilakukan oleh Penulis. Dalam analisis kali ini, kami akan menampilkan peringkat publikasi jurnal pertahun di dalam google scholar dari hasil filterisasi tahap VI kata kunci “Analisis Jaringan Sosial” dan “Pariwisata”. Berikut peringkat publikasi jurnal Pertahun tabel v.

Tabel 5. Peringkat Publikasi Jurnal Pertahun

| Rank | Judul | Tahun | Nama Jurnal | Jumlah Sitasi | Sitasi Pertahun |
|------|--|-------|---------------------------------------|---------------|-----------------|
| 1st | Kebijakan Kepariwisataan di Provinsi Aceh: Peluang dan Tantangan | 2021 | Jurnal Public Policy | 4 | 2.00 |
| 2st | Jaringan sosial praktek prostitusi terselubung di kawasan wisata Kota Batu | 2017 | Sosio Konsepsi: Jurnal Penelitian ... | 7 | 1.17 |
| | Analisis Jaringan Sosial | 2017 | Jurnal Teknik | 4 | 0.67 |

| | | | | | |
|------|---|------|---|---|------|
| 3st | Pariwisata di Kampung Pesisir Bulak Surabaya | | ITS | | |
| 4st | Jaringan Sosial Dalam Pengelolaan Kawasan Geopark Ciletuh | 2021 | Share: Social Work Journal | 1 | 0.50 |
| 5st | Analisis Jaringan Sosial Pada Aktor Pengelolaan Sampah Di Destinasi Pariwisata Kabupaten Banyuwangi | 2021 | Jurnal Pariwisata Pesona | 1 | 0.50 |
| 6st | Village Institutional Transformation to Smart Village Governance in Tourism Village Development | 2022 | Jurnal Public Policy | 0 | 0 |
| 7st | Twitter Network Analysis: Optimalisasi Jejaring Pengguna Twitter dalam Penyebaran Informasi Pariwisata di Jawa Tengah | 2020 | Jurnal Manajemen Motivasi | 0 | 0 |
| 8st | Social Capital in the Sustainable Development Tourism: A Case Study of Penyengat Island National Cultural Heritage Area | 2022 | Jurnal Public Policy | 0 | 0 |
| 9st | Model Penyelesaian Konflik Dengan Modal Sosial Dalam pembangunan Desa Wisata Genilangit Kecamatan Poncol Kabupaten ... | 2020 | Jurnal Penyuluhan | 0 | 0 |
| 10st | Identifikasi Peran Kelembagaan dalam Kegiatan Pariwisata Kabupaten Tabalong | 2020 | Ruang | 0 | 0 |
| 11st | Deskripsi Citra Destinasi Di Sosial Media Menggunakan Analisis Konten# Labuan Bajo | 2021 | Jurnal Hospitality dan manajemen jasa | 0 | 0 |
| 12st | Analisis Centrality Aktor pada Penyebaran Informasi Kuliner di Media Sosial dengan menggunakan Social Network Analysis | 2022 | Journal of System, Information Technology and ... | 0 | 0 |
| 13st | Analisis Bibliometrik Pada Wisata Kuliner | 2022 | Turn Journal | 0 | 0 |

e) Grafik Publikasi Jurnal

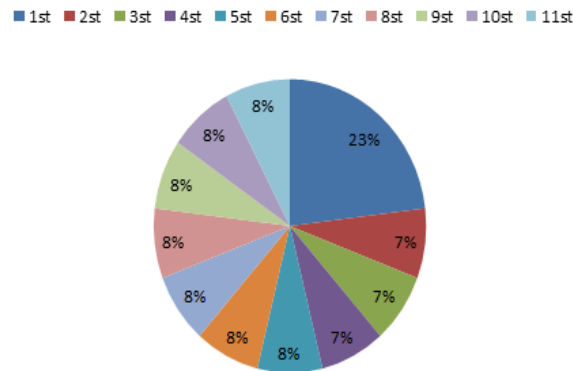


f) Peringkat Jurnal yang paling banyak di Publikasikan

| Rank | Nama Jurnal | Jumlah Publikasi |
|------------------|---|------------------|
| 1 st | Jurnal Public Policy | 3 |
| 2 st | Sosio Konsepsi: Jurnal Penelitian ... | 1 |
| 3 st | Share: Social Work Journal | 1 |
| 4 st | Ruang | 1 |
| 5 st | Jurnal Teknik ITS | 1 |
| 6 st | Turn Journal | 1 |
| 7 st | Jurnal Penyuluhan | 1 |
| 8 st | Jurnal Pariwisata Pesona | 1 |
| 9 st | Jurnal Manajemen Motivasi | 1 |
| 10 st | Jurnal Hospitality dan manajemen jasa | 1 |
| 11 st | Journal of System, Information Technology and ... | 1 |

Diagram top peringkat jurnal yang paling banyak

nilai




g) Bibliografi dengan menggunakan Aplikasi VOSviewer terhadap Abstrak

Bibliografi dengan menggunakan Vosviewer terhadap 481 kata dalam abstrak dengan menggunakan analisis keyword dari 13 artikel ada 50 keyword, yang terdiri dari 2 kluster. Kluster pertama terdiri dari Pariwisata, Pesisir, dan social network analysis. Kluster kedua terdiri dari interaksi, kelembagaan.

h) Analisis Topik Area Network Visualization


Berdasarkan hasil dari networking VOS (Visualizing Scientific Landscapes) di bawah bahwa Pariwisata memiliki potensi untuk dijadikan bahan penelitian karena saling berkaitan salah satunya adalah social network analysis berkaitan dengan Pariwisata.


Gambar 4. Visualisis topik area menggunakan network Visualization



i) Analisis topik area overlay Visualization

berdasarkan penelitian ini kami dapat menyimpulkan bahwa semakin gelap warna maka tahun penerbitan semakin lama penelitian (2017) dan semakin terang maka tahun penerbitan semakin baru (2022). Berdasarkan penjelasan tersebut kata kunci “social Network Analysis” dan “Pariwisata” berada di tengah tahun antara 2017-2022.



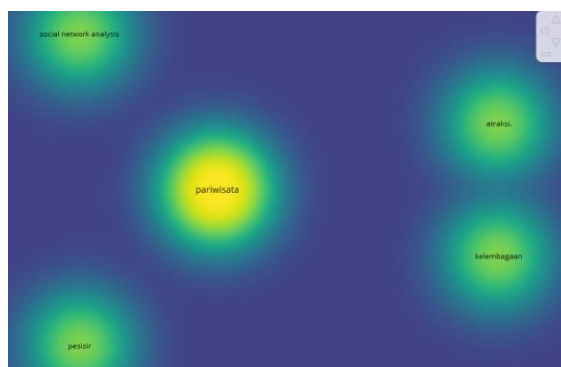


Gambar 5. Visualisis topik area menggunakan overlay Visualization

j) Analisis topik area Density Visualization

Berdasarkan Analisis VOS Density. Bahwa semakin redup warna pada gambar yang terdapat pada density visualisation maka semakin sedikit yang membahas materi tersebut, dan apabila warna semakin terang maka semakin banyak penelitian yang membahas materi tersebut.

Gambar 6. Visualisis topik area menggunakan Density Visualisation



KESIMPULAN

Berdasarkan hasil penelitian bibliometrik menggunakan Vosviewer dan Publish of Perish dapat di simpulkan Artikel ini menyajikan analisis bibliometrik Analisis Jaringan Sosial Pariwisata.Selanjutnya di dalam artikel yang penulis buat bertujuan untuk Mengidentifikasi kolaborasi dan jaringan penelitian: Riset bibliometrik dapat membantu mengidentifikasi kolaborasi dan jaringan penelitian dalam ilmu administrasi publik dan pengembangan pariwisata melalui jaringan sosial. Dengan menganalisis pola co-authorship (penulis bersama) dan pengutipan saling antara peneliti, kita dapat melihat hubungan kolaboratif yang ada dan bagaimana penelitian saling mendukung dan memperkuat satu sama lain. Informasi ini dapat mendorong kerja sama antara peneliti, institusi, dan pemangku kepentingan terkait untuk mengembangkan ilmu administrasi publik dan memecahkan masalah pengembangan pariwisata melalui jaringan sosial secara lebih efektif.

setelah dilakukan Analisis Menggunakan Aplikasi PoP Masih sedikitnya artikel jurnal yang membahas tentang Analisis jaringan sosial Pariwisata. Hal ini dapat dilihat dari hasil peneliti penulis lakukan dengan menggunakan analisis bibliometrik. Analisis bibliometrik dengan kata kunci “Analisis Jaringan Sosial” dan “Pariwisata” dalam jurnal ini menggunakan aplikasi PoP yang dilakukan pencarian melalui Google Scholar, ditemukan 94 dokumen di google scholar dengan menggunakan aplikasi Publish of Perish terkait dengan Kata Kunci “Analisis Jaringan Sosial” dan “Pariwisata”, hanya ada 13 judul artikel terkait Analisis Jaringan Sosial” dan “Pariwisata. Setelah

dilakukan tahap filtrasi tersebut maka digunakan Aplikasi Vosviewer terlihat ada 2 cluster yang menjadi perhatian, yaitu (1) Pariwisata, Pesisir, dan social network analysis.(2) atraksi kelembagaan.

DAFTAR PUSTAKA

Jurnal

- [1] Alfianor, R., Safitri, N. A., & Hidayati, A. (2020). Identifikasi Peran Kelembagaan dalam Kegiatan Pariwisata Kabupaten Tabalong. Ruang, 6(1). <https://ejournal2.undip.ac.id/index.php/ruang/article/view/7611>.
- [2] Anggraheni, S., Nurjaman, A., & Kamil, M. (2022). Village Institutional Transformation to Smart Village Governance in Tourism Village Development. Jurnal Public Policy, 8(2). <http://jurnal.utu.ac.id/jppolicy/article/view/4767>.
- [3] Aninditya, D. N., & Rahmawati, D. (2017). Analisis Jaringan Sosial Pariwisata di Kampung Pesisir Bulak Surabaya. Jurnal Teknik ITS, 6(2). <http://ejurnal.its.ac.id/index.php/teknik/article/view/24958>ung Pesisir Bu. Jurnal Teknik ITS, 6(2). <http://ejurnal.its.ac.id/index.php/teknik/article/view/24958>.
- [4] Ariyanti, Y. D. P. (2022). Analisis Centrality Aktor pada Penyebaran Informasi Kuliner di Media Sosial dengan menggunakan Social Network Analysis. In Journal of System, Information Technology and e-journal.ivet.ac.id. <https://e-journal.ivet.ac.id/index.php/jsite/article/download/2306/1690>.
- [5] Fitriyani, S. (2022). Tren, Peluang, Dan Tantangan E Learning Dalam Pembelajaran Fisika: Tinjauan Literatur Bibliometrik. repository.raden intan.ac.id. <http://repository.radenintan.ac.id/id/eprint/19359>
- [7] Herizal, H., Rafsanjani, S., & Muhkrijal, M. (2021). Kebijakan Kepariwisata di Provinsi Aceh: Peluang dan Tantangan. Jurnal Public Policy, 7(1). <http://jurnal.utu.ac.id/jppolicy/article/view/3341>
- [8] Humaedi, S., Nulhakim, S. A., & ... (2021). Jaringan Sosial Dalam Pengelolaan Kawasan Geopark Ciletuh. Share: Social Work ..., 11(1), 19–30. <http://jurnal.unpad.ac.id/share/article/view/31849>
- [9] Li, C. I., Kusuma, R. K., & Jokom, R. (2021). Deskripsi Citra Destinasi Di Sosial Media Menggunakan Analisis Konten# Labuan Bajo. Jurnal Hospitality Dan <http://publication.petra.ac.id/index.php/manajemen-perhotelan/article/view/11510>.
- [10] Prasetyo, D. T., Rhodia, Z., & Annisa, R. (2021). Analisis Jaringan Sosial Pada Aktor Pengelolaan Sampah Di Destinasi Pariwisata Kabupaten Banyuwangi. Jurnal Pariwisata Pesona, 6(2). <https://jurnal.unmer.ac.id/index.php/jpp/article/view/6740>.
- [11] Shafa, S. (2022). Analisis Bibliometrik Pada Wisata Kuliner. Turn Journal, Vol 2(2), 71–86. <http://journal.unas.ac.id/turn/article/view/2155>
- [12] Surjadi, S., Purnawan, H., Yusuf, M., & Astuti, R. S. (2022). Social Capital in the Sustainable Development Tourism: A Case Study of Penyengat Island National Cultural Heritage Area. Jurnal Public Policy, 8(3). <http://jurnal.utu.ac.id/jppolicy/article/view/4611>
- [13] Village, G. T. (2020). Model Penyelesaian Konflik Dengan Modal Sosial Dalam Pembangunan Desa Wisata Genilangit Kecamatan Poncol Kabupaten In Jurnal Penyuluhan| Vol. core.ac.uk. <https://core.ac.uk/download/pdf/288224140.pdf>
- [14] Windasari, W., & Trifiyanto, K. (2020). Twitter Network Analysis: Optimalisasi Jejaring Pengguna Twitter dalam Penyebaran Informasi Pariwisata di Jawa Tengah. Jurnal Manajemen Motivasi. http://openjurnal.unmuhpnk.ac.id/index.php/jm_motivasi/article/view/2076